




Les animaux de l'océan




Objectif :

Correspondance de diverses écritures et mise en œuvre d'une démarche de production d'écrit guidée puis autonome.


1. Colle les gommettes des animaux de l'océan au-dessus de chaque nom qui correspond.




PIEUVRE




REQUIN




MÉDUSE



BALEINE




TORTUE




POISSON




Les animaux de l'océan



OTARIE



DAUPHIN



CRABE

- Découpe **les étiquettes de la page 5** et colle le nom de chaque animal en écriture liée sous l'écriture majuscule qui lui correspond.
- Sers-toi **des mots ci-dessous** et **des noms des animaux de l'océan**, vus précédemment, pour écrire une phrase :

dans / la / le / nage / avec / l'océan / mer / saute / plonge / et

.....

.....

.....










.....

.....



Les animaux de l'océan

4. Demande à ton maître ou à ta maîtresse de photocopier les cartes en double exemplaire et de les plastifier afin de jouer au memory.






Les animaux de l'océan


5. Choisis un **animal marin** et **fabrique-le en origami** comme le montre la vidéo qui te sera diffusée en classe :




L'hippocampe




Le poisson



Le lamantin



Le pingouin





Les animaux de l'océan

✂ Découpe les étiquettes ci-dessous et colle le nom de chaque animal en écriture liée sous l'écriture majuscule qui lui correspond **sur la page 1 et 2.**

Baleine

Requin

Crabe

Méduse

Otarie

Poisson

Dauphin

Tortue

Pieuvre

